

UNIVERSIDAD AUTÓNOMA DE SINALOA

DIRECCIÓN GENERAL DE ESCUELAS PREPARATORIAS

PRIMER GRADO

PRIMER SEMESTRE

PLAN DE ESTUDIO 2012

BACHILLERATO NOCTURNO



PROGRAMA DE ESTUDIO:

LABORATORIO DE CÓMPUTO I

COORDINADORAS:

ANA MIRIAM COSSÍO ENCINAS
TANIA CLARISA LÓPEZ ÁNGULO

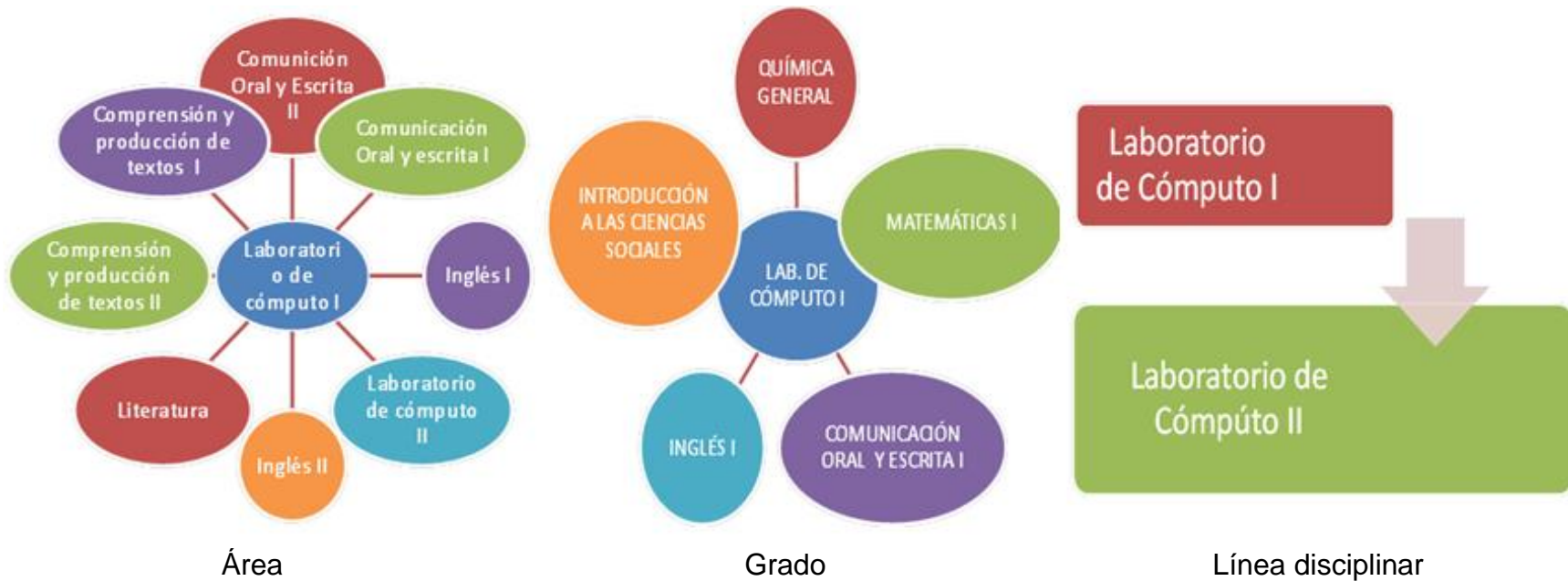
BACHILLERATO NOCTURNO

Programa de estudios

LABORATORIO DE CÓMPUTO I

Semestre:	I	Clave:	2154
Área curricular:	Comunicación	Créditos:	6
Línea Disciplinar:	Computación	Horas-semestre:	48 horas
Componente de formación:	Básico	Horas-semana:	3 horas

Vigencia a partir de agosto del 2011



MAPA CURRICULAR

		Primer Grado		Segundo Grado		Tercer Grado	
		Semestre I	Semestre II	Semestre III	Semestre IV	Semestre V	Semestre VI
COMPONENTE BÁSICO	Matemáticas	Matemáticas I	Matemáticas II	Matemáticas III	Matemáticas IV	Estadística y probabilidad	-
	Comunicación y lenguajes	Comunicación oral y escrita I Inglés I	Comunicación oral y escrita II Inglés II	Comprensión y producción de textos I	Comprensión y producción de textos II	-	Literatura
		Laboratorio de cómputo I	Laboratorio de cómputo II	-	-	-	-
	Ciencias Naturales	Química general	Química del carbono	-	-	-	-
		-	-	Biología básica	Biodiversidad	Biología humana y salud	Ecología y educación ambiental
	Ciencias Sociales y Humanidades	Introducción a las Ciencias Sociales	-	-	-	Ética y desarrollo humano	Filosofía
-		Análisis histórico de México I	Análisis histórico de México II	Historia universal contemporánea	-	-	
Metodología	-	-	Lógica	Metodología de la investigación	-	-	
Ejes temáticos transversales							
COMPONENTE PROPEDEÚTICO	FASES DE PREPARACIÓN ESPECÍFICA	Ciencias Naturales y Exactas				Cálculo I	Cálculo II
						Física III	Física IV
		Ciencias Sociales y Humanidades				Química cuantitativa	Bioquímica
						Pensamiento y cultura I	Pensamiento y cultura II
						Psicología del desarrollo humano I	Psicología del desarrollo humano II
						Problemas socioeconómicos y políticos de México	Análisis socioeconómico y político de Sinaloa
No. de asignaturas		6	6	6	6	6	6
SERVICIOS DE APOYO EDUCATIVO							
Orientación Educativa Formación artística y cultural				Programa Institucional de Tutorías Formación deportiva			
Servicio social estudiantil							

PRESENTACIÓN GENERAL DEL PROGRAMA

El currículum del bachillerato de la Universidad Autónoma de Sinaloa (UAS) ha presentado reformas importantes desde la década de los 70. Las de mayor relevancia fueron realizadas en 1982, 1984, 1994 y en el 2006. En éstas dos últimas se mostraron avances importantes con respecto a las anteriores, porque ambas aspiraban a lograr un perfil del egresado íntegro y social a partir de la implementación del modelo constructivista, con un enfoque centrado en el aprendizaje y en el estudiante. En estas modificaciones la materia de Computación tomó mucha relevancia ya que se incluyó en el Plan de Estudios de forma obligatoria impartándose con una frecuencia de 5 horas a la semana en los dos últimos semestres (en el 94) y 3 horas a la semana en los cuatro primeros semestres (en el 2006), pues con anterioridad sólo se impartía como capacitación para el trabajo a través de cursos aislados sin que apareciera en el certificado del bachiller.

Las nuevas modificaciones al currículum del bachillerato de la UAS deriva en la Reforma 2009, la cual contempla las disposiciones de la Reforma Integral de la Educación Media Superior (RIEMS), promovida por la Secretaría de Educación Pública (SEP) para adecuar el currículum de cada subsistema del bachillerato del país a un Marco Curricular Común (MCC) que les permita pertenecer a un Sistema Nacional de Bachillerato (SNB) en México. Dicho MCC está basado en un enfoque educativo dirigido al desarrollo de competencias, la cuales constituyen a su vez el perfil de egreso del Bachillerato.

La Universidad es responsable de ofrecer un Sistema de Educación Media Superior de buena calidad orientado a satisfacer las necesidades del desarrollo social, científico, tecnológico, económico, cultural y humano que el país necesita; asimismo de estar abierta a los avances tecnológicos, ser tolerante y atender la demanda con equidad y solidez académica y brindar una estructura curricular flexible acorde a los nuevos tiempos.

En este contexto la Universidad está comprometida a incorporarse al Sistema Nacional de Bachillerato (SNB) en un marco de respeto a la diversidad, que permita dar pertinencia y relevancia a estos estudios, así como lograr el libre tránsito de los estudiantes entre subsistemas y contar con una Certificación Nacional de Educación Media Superior. Para diseñar el Currículo del Bachillerato UAS 2009 acorde a las exigencias del SNB, fue necesario reelaborar el Plan 2006, que a su vez demandó la reelaboración de los 42 programas de las asignaturas con un enfoque por competencias.

Es por esto que los programas de Laboratorio de Cómputo se reelaboran en el contexto de adaptación y reformulación a un enfoque por competencias de los programas de estudios del Bachillerato de la Universidad Autónoma de Sinaloa (UAS).

El presente programa conserva básicamente los contenidos del programa anterior (2006), reorganizándolos desde el potencial formativo del enfoque por competencias y manteniendo los principios educativos del modelo constructivista. Otro detalle de este programa es su propósito de contribuir al desarrollo directo de algunas de las competencias genéricas del Área de Comunicación del Perfil del Egresado del Bachillerato de la UAS y de algunas disciplinares y extendidas del MCC del SNB. Por último, presenta también como parte novedosa contemplar el “alineamiento constructivo” de Biggs y el “aprendizaje contextualizado” (Biggs, F. Díaz-Barriga, A. Zabala). Esperamos que este programa de Laboratorio de Cómputo I contribuya a elevar el desempeño académico de los egresados del bachillerato de la UAS, que le facilite su acceso e incorporación a un ámbito académico superior, así como su integración social, cultural y laboral.

FUNDAMENTACIÓN CURRICULAR

Para incorporar el enfoque por competencias que establece el Marco Curricular Común, la Dirección General Del Bachillerato inició, la revisión y actualización del plan y programas de estudio del bachillerato nocturno. El sistema de bachillerato de la UAS plantea un perfil del egresado, conforme al tipo de conocimientos, habilidades, actitudes y valores que todo estudiante egresado deberá poseer para desempeñarse proactivamente como ciudadano perteneciente a una región, país y al mundo entero. Es por esto, que para la fundamentación de la disciplina de Laboratorio de Cómputo se pretende contribuir a dicho perfil, al propiciar de manera específica el desarrollo de aquellas competencias genéricas que buscan despertar la curiosidad, creatividad, participación, mediante el manejo de las tecnologías de la información, logrando que el egresado realice la búsqueda, selección y procesamiento de la información en diferentes campos del saber, capacitar en el aprendizaje continuo del manejo de diversas informaciones, así como proporcionar los conocimientos, habilidades y los lenguajes informáticos necesarios para profundizar en los aprendizajes de los estudios superiores, desarrollar las habilidades y actitudes necesarias para la realización de una actividad productiva ligada al ámbito de la creación y a las aplicaciones informáticas en la escuela, la vida cotidiana y el mercado productivo.

Para tal efecto se plantea como **Competencia Central de la disciplina de Laboratorio de Cómputo** la siguiente: *Maneja los programas de la computadora (ambiente gráfico, procesador de texto, internet, etc.) a fin de poner en práctica el desarrollo de habilidades, conocimientos y destrezas, en la vida escolar y social.*

Para el logro de la competencia central de Laboratorio de Cómputo, es necesario llevarla a cabo en dos cursos conformados por las asignaturas de Laboratorio de Cómputo I y II, mismos que presentan sus competencias centrales específicas.

Laboratorio de Cómputo I se ubica en el primer semestre del Diseño Curricular 2012, del bachillerato nocturno de la Universidad Autónoma de Sinaloa y mantiene relaciones interdisciplinarias y transdisciplinarias con las siguientes asignaturas del área de Comunicación: Comunicación oral y escrita I, Inglés I, Comunicación Oral y escrita II, Inglés II, Comprensión y producción de textos I, Comprensión y producción de textos II y Literatura.

Laboratorio de Cómputo I es una asignatura que mantiene relaciones intradisciplinarias con Laboratorio de Cómputo II.

Laboratorio de Cómputo I es una asignatura que mantiene relaciones verticales con: Matemáticas I, Comunicación oral y escrita I, Inglés I, Química General e Introducción a las Ciencias Sociales.

La asignatura de Laboratorio de Cómputo I es obligatoria con una carga de 48 horas semestrales, 3 horas a la semana y con un valor de 3 créditos.

Las clases deben impartirse en el centro de cómputo; la práctica deberá programarse fuera de este horario, por lo que esto obliga a mantener el Centro de Cómputo abierto en un horario extendido, para lo cual es necesario una persona encargada exclusivamente del mismo.

COMPETENCIA CENTRAL DE LA ASIGNATURA

Uno de los componentes básicos del currículum formal, lo constituyen los denominados propósitos u objetivos. En ellos, se declaran las pretensiones a lograr, en lo que refiere al aprendizaje, visto este como:

“... el resultado de su actividad constructiva de modo que la enseñanza es eficaz cuando apoya las actividades adecuadas para alcanzar los objetivos curriculares, estimulando, por tanto, a los estudiantes para que adopten un enfoque profundo del aprendizaje (Biggs: 2005; 29).”

Como parte esencial del currículum oficial, los objetivos, de acuerdo con el autor referido (*Biggs: 32*), se integran por los elementos verbo, contenido y finalidad. En Ellos, se exponen, de manera declarada, el tipo de aprendizaje a lograr, ya sea superficial o profundo, mismos que a su vez, pueden expresarse en niveles pre-estructural, Uní-estructural, Multi-estructural, Relacional y el Abstracto ampliado (Taxonomía SOLO), basados necesariamente en los contenidos curriculares, ya sean declarativos, procedimentales o actitudinales.

Con base en estos lineamientos, mediante la asignatura de Laboratorio de **Cómputo I**, se pretende desarrollar la siguiente **competencia central**:

Utiliza las funciones de uso común de Windows a fin de aplicar las habilidades en la administración de datos y recursos informáticos.

Estos son los objetivos generales propuestos para este programa:

TIPOS DE CONOCIMIENTOS	OBJETIVO	NIVEL DE APRENDIZAJE	HABILIDADES
Procedimental	Usar las funciones del sistema gráfico Windows para el manejo de información y recursos computacionales.	Relacional	Emplear las herramientas computacionales para su formación educativa, social y profesional.

Continuación...

Declarativo	Analizar el funcionamiento del Ambiente Gráfico Windows con el fin de construir su significado, así como otros conceptos del sistema operativo.	Relacional	Al distinguir las funciones y conceptos del sistema operativo, permite que la interacción con la computadora tenga un significado para su aplicación.
Actitudinal-Valoral	Reflexionar acerca del uso de la computadora a fin de fomentar la utilización responsable de este medio, así como el manejo ético de la información.	Abstracto Ampliado	Definir las responsabilidades que corresponden tanto a alumnos como docentes en este proceso.

Los saberes principales con los que deberá contar el estudiante al finalizar el curso son los siguientes:

Conocimientos

- Describe los avances tecnológicos de la computación a través del tiempo.
- Comprende la importancia del uso de las computadoras en diferentes áreas de la sociedad actual.
- Reconoce la diferencia entre hardware y software.
- Describe el funcionamiento básico de una computadora: entrada, proceso y salida.
- Reconoce los componentes físicos de una computadora y sus funciones. (Procesador, memoria principal, dispositivos de entrada, salida, almacenamiento y comunicación).
- Reconoce los componentes lógicos de una computadora y sus funciones. (Programas de sistema, de desarrollo o lenguaje de programación y programas de aplicación).
- Define qué es un sistema operativo y sus funciones.
- Identifica el entorno de trabajo del ambiente gráfico.
- Enuncia las funciones básicas del explorador de archivos.
- Identifica las características del software dañino.
- Conoce el concepto de virus computacional.
- Describe el proceso para detectar y eliminar software dañino.
- Reconoce la importancia de la actualización del software antivirus.

Habilidades

- Organiza y selecciona información para la elaboración de mapas mentales y textos individuales de los temas de la unidad.- Utiliza las funciones básicas de una computadora.
 - Opera las funciones básicas de los componentes físicos y lógicos de una computadora.
 - Maneja las operaciones de entrada y salida del sistema operativo.
 - Maneja operaciones de exploración y localización de archivos en una unidad de almacenamiento.
 - Manipula los archivos (elimina, copia, mueve, envía)
 - Organiza carpetas y archivos de una unidad de almacenamiento.
 - Efectúa medidas de seguridad de la información: uso de antivirus, respaldo de información.
-

Actitudes y Valores

- Valora la importancia del uso de la computadora en su vida académica y social.
 - Asume una actitud responsable ante el uso de la información y del equipo de cómputo.
-

CONTRIBUCIÓN AL PERFIL DEL EGRESADO

El perfil del egresado de nuestro bachillerato focaliza en las once competencias planteadas en el Marco Curricular Común inscrito en la Reforma Integral de la Educación Media Superior que se desarrolla en México, respetando cada una de las competencias. Sin embargo, los atributos que las dotan de contenido son resultado de un ejercicio integrador: algunos de los atributos son recuperadores textualmente, otros son reestructurados y adaptados, y algunos más pretenden constituirse en aportaciones originales por parte del bachillerato de la UAS.

De esta manera, la correlación del presente programa de estudios mantiene estricta correlación con el Perfil de Egreso orientado en el marco de la RIEMS. Las particularidades de esta correlación se muestran en los siguientes párrafos.

Laboratorio de Cómputo I es una asignatura donde sus contenidos curriculares por naturaleza de la misma, predomina el del tipo procedimental, mismo en el que se requiere centrar el mayor interés. Con este tipo de conocimiento, se pretende la activación de competencias referidas a la ejecución de procedimientos y estrategias para el manejo de las nuevas tecnologías de la información y la Comunicación, a fin de fomentar el aprendizaje autónomo y a la consecución de una meta previamente determinada.

Laboratorio de Cómputo I es una asignatura que forma parte del área Comunicación y busca desarrollar las competencias disciplinares básicas que le permitan a los estudiantes desempeñarse en el ámbito social y escolar.

A continuación se muestra el conjunto de **competencias genéricas** a las que contribuye la asignatura Laboratorio de Cómputo I:

Se expresa y comunica

Competencia 4. Escucha, interpreta y emite mensajes pertinentes en distintos contextos mediante la utilización de medios, códigos y herramientas apropiados.

Atributos

- Maneja las tecnologías de la información y la comunicación para obtener información y expresar ideas, de manera responsable y respetuosa.

Piensa crítica y reflexivamente

Competencia 5. Desarrolla innovaciones y propone soluciones a problemas a partir de métodos establecidos.

Atributos

- Sigue instrucciones y procedimientos de manera reflexiva en la búsqueda y adquisición de nuevos conocimientos.
- Ordena información de acuerdo a categorías, jerarquías y relaciones.
- Utiliza las tecnologías de la información y comunicación para procesar e interpretar información.

Competencia 6. Sustenta una postura personal sobre temas de interés y relevancia general, considerando otros puntos de vista de manera crítica y reflexiva.

Atributos

- Selecciona, interpreta y reflexiona críticamente sobre la información que obtiene de las diferentes fuentes y medios de comunicación.

Aprende de forma autónoma

Competencia 7. Aprende por iniciativa e interés propio a lo largo de la vida.

Atributos

- Identifica las actividades que le resultan de menor y mayor interés y dificultad, reconociendo y controlando sus reacciones frente a retos y obstáculos.
- Articula los saberes de diversos campos del conocimiento y establece relaciones entre ellos y su vida cotidiana.

Participa con responsabilidad en la sociedad

Competencia 8. Participa y colabora de manera efectiva en equipos diversos.

Atributos

- Aporta puntos de vista con apertura y considera los de otras personas de manera reflexiva.
- Asume una actitud constructiva al intervenir en equipos de trabajo, congruente con los conocimientos y habilidades que posee.
- Participa en la construcción de consensos, compartiendo significados y responsabilidades en el liderazgo colegiado.

Con respecto a las competencias **disciplinarias básicas** de Laboratorio de Cómputo I a las cuáles contribuye de manera directa esta asignatura es:

Competencia 12. Utiliza las tecnologías de la información y comunicación para investigar, resolver problemas, producir materiales y transmitir información.

Según el Acuerdo 486 en el que se establecen las **competencias disciplinarias extendidas** del Bachillerato General, éstas son definidas como las que amplían y profundizan los alcances de las competencias disciplinarias básicas y dan sustento a la formación de los estudiantes en las competencias genéricas.

Aunque pudiera considerarse que este nivel de profundización se llevara a cabo en los últimos semestres de cualquier disciplina, consideramos que es muy importante el desarrollo de estas competencias desde el primer semestre, pues es vital que el alumno haga un uso ético de la información y considere los beneficios del uso de las tecnologías desde un principio.

Es por eso que consideramos que Laboratorio de Cómputo I aporta a las siguientes **competencias disciplinarias extendidas**:

Competencia 5. Aplica los principios éticos en la generación y tratamiento de la información.

Competencia 10. Analiza los beneficios e inconvenientes del uso de las tecnologías de la información y la comunicación para la optimización de las actividades cotidianas.

ENFOQUE PEDAGÓGICO-DIDÁCTICO

Un segundo componente del diseño curricular formal, lo constituye el cómo enseñar. Elemento que obedece a la adopción de un enfoque pedagógico, así como a las actividades y roles tanto del docente como del alumno, con los cuales se pretende alcanzar los objetivos propuestos de manera intencionada. En lo que se refiere a este elemento, la RIEMS, desde su inicio, ha establecido que para lograr un cambio en la educación media superior en México es necesario adoptar como base la corriente de pensamiento del constructivismo. Aun cuando no es un modelo propiamente pedagógico, el sentido que trata de cobrar dentro del ámbito educativo, lo define como:

“...la idea que mantiene que el individuo –, tanto en los aspectos cognitivos y sociales del comportamiento como en los afectivos– no es un mero producto del ambiente ni un simple resultado de sus disposiciones internas, sino una construcción propia que se va produciendo día a día como resultado de la interacción entre esos dos factores. En consecuencia, según la posición constructivista, el conocimiento no es una copia de la realidad, sino una construcción del ser humano. ¿Con qué instrumentos realiza la persona dicha construcción? Fundamentalmente con los esquemas que ya posee, es decir, con lo que ya construyó en su relación con el medio que le rodea”.¹

Sin embargo, el constructivismo, como teoría de aprendizaje, no es suficiente para lograr todo el cambio. De igual manera, se requiere la adopción de otros modelos, que permitan arribar a los objetivos deseados. De ahí que, bien cabe la expresión de John Biggs, al enunciar: “...necesitamos una teoría de la comprensión para definir lo que queremos decir; para decidir los métodos de enseñanza que lleven al cumplimiento de los objetivos, necesitamos una teoría del aprendizaje y la enseñanza (2006;47)”. Por ello, de igual manera señala, con base al mismo autor, necesariamente se ocupa de un modelo didáctico como “...el «alineamiento constructivo» como enlace entre la idea constructivista de la naturaleza del aprendizaje y el diseño alineado de la enseñanza” (idem).

Con éste, se pretende promover el nivel de aprendizaje con base a la especificación de los contenidos, mismos que a su vez se conviertan en las actividades que promueven los métodos de enseñanza y que han de abordarse en las tareas de evaluación. De ahí la necesidad de alinear los propósitos con las actividades y con la evaluación, es decir, la alineación del proceso de enseñanza y aprendizaje.

En aras de profundizar las orientaciones relacionadas con dicho modelo de alineación, John Biggs ofrece un instrumento al profesor, como ayuda en la formulación de los objetivos y su evaluación. Instrumento al que

¹ Cita tomada de: <http://www.scribd.com/doc/13983152/Que-Es-Constructivismo-Mario-Carretero>

denomina Taxonomía SOLO (Structure of the Observed Learning Outcome), útil para definir los intervalos de comprensión en los objetivos. De igual forma, ofrece para cada nivel de aprendizaje una lista de verbos, mismos que pueden utilizarse para la elaboración de objetivos de una asignatura, una unidad temática o bien un tema.

En este proceso de diseño de objetivos, de implementación de actividades y de evaluación, es necesaria la definición de roles. En cuanto a ellos, es preciso situar al docente como mediador entre el conocimiento y el aprendizaje, coordinador y guía del proceso constructivo del alumno. De igual forma, concebir al alumno como un sujeto, no un objeto, constructor y único responsable de su propio conocimiento. De ahí, que el modelo constructivista concibe al docente como un profesional autónomo que investiga reflexionando sobre su práctica; a la enseñanza como una actividad crítica, no como una simple transmisión de conocimientos sino un cambio, un apoyo que permite a los alumnos construir su propio saber; y a los educandos, como individuos que se desarrollan de manera interna que interactúan con su entorno.

Con este sustento, y en virtud de lo planteado para la asignatura de Laboratorio de Cómputo I, en cuanto a lo que refiere al papel de los sujetos, se sugiere lo siguiente:

FUNCION EN LA ESCUELA DEL CONSTRUCTIVISMO	
PROFESOR	ALUMNO
<ul style="list-style-type: none">• Que el maestro rompa el paradigma tradicional acerca de la enseñanza y adopte este nuevo modelo.• La función del docente es enlazar los procesos de construcción del alumno con el saber colectivo• El docente es un guía, un facilitador.	<ul style="list-style-type: none">• Que el alumno con la ayuda del profesor, construye un aprendizaje significativo o profundo.• El alumno es responsable de su propio proceso de aprendizaje.• El alumno es un procesador activo de la información.

Por la naturaleza de tipo procedimental de la asignatura de Laboratorio de Cómputo I se propone que la clase se dé en el centro de cómputo, la ventaja de darla en ese lugar, es, la de generar entornos que se caractericen entre otras cosas por la flexibilidad e interactividad que facilitan los recursos de información y los medios de comunicación, permitiendo superar las barreras de tiempo y espacio, creando un nuevo ámbito de Enseñanza-Aprendizaje. Se enfatiza el grupo o los esfuerzos colaborativos entre profesores y alumnos, destacando la participación activa e interactiva de ambos, de este modo el conocimiento es visto como un constructo social y el proceso educativo es facilitado por interacción social.

Con esta visión, de igual manera, se sugiere la realización de las siguientes actividades, mismas que, desde nuestra mirada, están alineadas con los objetivos generales establecidos para la asignatura de Laboratorio de Cómputo I:

ACTIVIDADES DE ENSEÑANZA APRENDIZAJE	
DOCENTE	ALUMNO
<ul style="list-style-type: none"> • Encuadre del curso • Exploración de los conocimientos previos de los estudiantes • Clase expositiva-magistral • Elaboración, aplicación y revisión de practicas en el centro de computo • Elaboración, aplicación y revisión de exámenes • Lluvia de ideas • Análisis a resultados de prácticas • Elaboración de material didáctico 	<ul style="list-style-type: none"> • Practicas en centro de computo • Socialización de respuestas a ejercicios por equipos móviles • Auto evaluación y co-evaluación a ejercicios • Resolución de exámenes • Contraste de ideas • Reunir trabajos para portafolio

De igual forma, visto que los medios y recursos didácticos juegan un papel importante en el proceso educativo, pues permiten desarrollar los temas de clase y aproximar al alumno a la realidad de lo que se pretende enseñar, se sugiere los siguientes:

Libros de textos, Antologías, pintarrón, guías didácticas, revistas, videos, cds, software de aplicación, software educativo, manual de prácticas de laboratorio.

SISTEMA DE EVALUACIÓN

Por su naturaleza la competencia requiere de evaluación integral y holística, la cual debe contemplar evidencias a través de los productos logrados por el estudiante de tipo conceptual, procedimental y actitudinal-valoral.

Se sugieren, tal como lo marca el acuerdo 8/CD/2009, tomar en cuenta dos criterios para realizar la evaluación de los aprendizajes: por su finalidad (diagnóstica, formativa y sumativa), por los agentes que se realizan (autoevaluación, coevaluación y heteroevaluación)

“Evaluar, desde una perspectiva constructivista, es dialogar y reflexionar sobre el proceso de enseñanza-aprendizaje, porque es una parte integral de dicho proceso” (...) “Consiste en poner en primer término las decisiones pedagógicas, para promover una enseñanza verdaderamente adaptativa que atienda la diversidad del alumnado; en promover aprendizajes con sentido y con valor funcional para los alumnos...”
Díaz Barriga, Frida (2002; 351)

La evaluación cumple con dos funciones principales: la función pedagógica y la función social; la primera función se integra al proceso de enseñanza como una verdadera evaluación continua, utilizada para la toma de decisiones pedagógicas que le dan sentido a la evaluación. La segunda función está referida básicamente a los usos que se dan más allá del proceso y tienen que ver con la calificación, acreditación, certificación, etc.

Por esto, como señalan Coll y Onrubia (1999), “...ambas funciones pueden considerarse en principio como compatibles, en tanto que responden a momentos diferentes en el proceso educativo”. Dicho proceso puede ser evaluado de manera cualitativa y cuantitativamente, considerándose como evaluación formativa una y evaluación sumativa la otra. Respecto a esto Frida Díaz-Barriga (2002;406), define que:

“En la evaluación formativa interesa cómo está ocurriendo el progreso de la construcción de las representaciones logradas por los alumnos. Además, importa conocer la naturaleza y características de las representaciones y, en el sentido de la significatividad de los aprendizajes, la profundidad y complejidad de las mismas; es decir, la riqueza cualitativa de las relaciones logradas entre la información nueva a aprender y los conocimientos previos...”

a) Ruta de evaluación cualitativa

La evaluación cualitativa (constructivista-formativa), es una actividad que permite la toma de datos del proceso de enseñanza-aprendizaje, con la intención de tomar medidas sobre el mismo. A diferencia de la cuantitativa, centrada en la medición estándar de los productos, la cualitativa se centra en la descripción y valoración de aspectos subjetivos, razón por la cual, por su temporalización, se clasifica en inicial, continua-procesual y final.

Evaluar de esta manera, implica alinear de manera secuenciada los objetivos propuestos para la asignatura, el tipo de contenido curricular, el nivel de aprendizaje a alcanzar, plasmado en el propósito, así como las actividades a realizar, tanto del docente, como de los alumnos. En este sentido, la evaluación correspondiente a la asignatura de Laboratorio de Cómputo I, presenta la siguiente estructura, como sugerencia orientativa, basada en los siguientes aspectos de la disciplina, dando la posibilidad a los docentes a remodificar o implementar otros modelos, siempre y cuando cubran las necesidades formativas.

Propósitos de Unidades Didácticas	Tipo de contenido curricular	Nivel de aprendizaje a alcanzar	Aspectos a ponderar	
			Docentes	Del alumno
Analiza los procesos de evolución de la Computación que le permita contrastar el impacto del avance tecnológico de cada época y la importancia de su aplicación en la actualidad	Procedimental	Relacional	<ul style="list-style-type: none"> • Exposición de propósito de la unidad. • Exploración de conocimientos previos a través de preguntas en forma aleatoria. • Exposición de la forma de trabajar los temas de la unidad por equipos e individual. • Organización de los equipos de trabajo, para la elaboración del mapa mental. • Distribución de los temas y determinación de los puntos a exponer y evaluar en la exposición. • Entrega del material para la elaboración de mapas mentales. 	<ul style="list-style-type: none"> • Elabora una representación gráfica sobre el tema asignado. • Exposición por equipos de los mapas mentales sobre temas de la unidad (el que les haya tocado) • Elaboración de texto individual de las ventajas y desventajas del uso de las computadoras en la actualidad.

Continuación...

<p>Distingue los componentes de la estructura física y lógica de una computadora, a fin de identificar su uso y funcionamiento</p>	<p>Procedimental Relacional</p>	<ul style="list-style-type: none"> • Exposición de propósito de la unidad. • Exploración de conocimientos previos a través de preguntas en forma aleatoria • Exposición de las características básicas de una computadora y sus componentes. • Incentivación de preguntas claves. • Elaboración, aplicación y revisión de examen de opción múltiple. 	<ul style="list-style-type: none"> • Elaboración de una representación gráfica sobre el funcionamiento básico de una computadora. • Contesta el examen de opción múltiple.
<p>Opera las funciones de un ambiente gráfico (Windows) para administrar información escolar y personal de manera responsable</p>	<p>Procedimental Relacional</p>	<ul style="list-style-type: none"> • Exposición de propósito de la unidad. • Clases expositivas. • Activación de conocimientos a través de preguntas simples a estudiantes para aclarar dudas. • Introducción al contenido en base al libro de texto. • Expone la importancia del entorno de trabajo del sistema operativo como parte de las funciones de una computadora. • Explica la forma en que se realizan las funciones básicas del sistema operativo. • Modela la aplicación de las funciones básicas del explorador de archivos. • Observación y guía del desarrollo de prácticas de los estudiantes. • Elaboración, aplicación y revisión de prácticas de laboratorio. • Elaboración, aplicación y revisión de examen. • Actividades de reforzamiento de conocimientos. 	<ul style="list-style-type: none"> • Aprendizaje en parejas (investigación extraclase) sobre los sistemas operativos de Windows. • Genera dispositivos de almacenamiento con información organizada. • Realiza prácticas de laboratorio. • Contesta examen escrito.

Continuación...

<p>Opera un programa antivirus que le ayude a proteger y asegurar el buen funcionamiento lógico y físico de la computadora</p>	<p>Procedimental</p>	<p>Relacional</p> <ul style="list-style-type: none">• Exposición de propósito de la unidad.• Clases expositivas.• Exposición y análisis de la importancia de proteger la información comentando con casos reales.• Introducción al contenido en base al libro de texto.• Exposición de medidas de prevención de software dañino, utilizando de manera oportuna los dispositivos correspondientes.• Modela ejecución de medidas de seguridad en ejercicios prácticos.• Observación y guía del desarrollo de prácticas de los estudiantes.• Elaboración, aplicación y revisión de prácticas de laboratorio. <ul style="list-style-type: none">• Usa software antivirus y sigue procedimientos para protección de archivos.• Emplea dispositivos libres de virus, respalda información y protege archivos.• Realiza práctica de laboratorio.
--	-----------------------------	---

Evaluar los aspectos relacionados con los objetivos de tipo procedimental, declarativo y actitudinal, conlleva al establecimiento de criterios, así como al diseño y selección de instrumentos de seguimiento, como parte de la evaluación. En lo que refiere a ellos, para esta asignatura, se sugieren los siguientes:

Tipo de contenido	Criterios en relación a los actividades de los alumnos	Instrumento de seguimiento
Procedimental	<ul style="list-style-type: none"> • Nivel de Dominio. • Procedimiento para la realización de prácticas. 	<ul style="list-style-type: none"> • Lista de cotejo (si cumple-no cumple). • Guía de Observación del maestro considerando originalidad, fluidez en el desarrollo del procedimiento, capacidad de generar soluciones. • Escala de rango.
Declarativo	<ul style="list-style-type: none"> • Nivel de contenido. • Estructura de las Carpetas. • Exposición por equipos de mapas mentales. • Nivel de construcción de los conceptos: Relacional (significativos) 	<ul style="list-style-type: none"> • Lista de cotejo. (si cumple-no cumple). • Guía de Observación del maestro considerando originalidad, fluidez, conocimiento del tema. • Mapa mental • Esquema • Rúbrica • Escala de rango • Formato de evaluación de exposiciones y desarrollo de temas • Formato de retroalimentación de documentos escritos • Examen

Continuación...

Actitudinal	<ul style="list-style-type: none">• Nivel de cumplimiento de normas.• Nivel de honestidad• Nivel de Respeto y Tolerancia• Puntualidad y asistencia	<ul style="list-style-type: none">• Tabla de seguimiento, basada en la observación de los siguientes aspectos:• Comportamiento• Relación interpersonal• Trabajo colaborativo• Responsabilidad• Honestidad• Lista de asistencia (de control).
--------------------	---	--

b) La evaluación cualitativa del producto

Todo proceso de evaluación, finalmente lleva al logro de un producto, como parte de los propósitos establecidos de manera intencionada. Aun cuando el mayor peso de la evaluación formativa recae en el proceso- de ahí la importancia de la evaluación de tipo continua- el producto no está exento de valoración. Si bien un proceso bien realizado conduce al logro de un buen producto, éste, de igual manera, como parte de la evaluación final, está supeditado a criterios, mismos que dependen del tipo que se proponga. En este sentido, como sugerencia del producto de la materia, y como propuesta de los subproductos de las unidades de aprendizaje, se presentan los siguientes aspectos:

Producto	Criterios para evaluar el producto	Instrumento de evaluación
Carpeta de Trabajos: Formada por los Subproductos de cada Unidad de Aprendizaje	<ul style="list-style-type: none">• Nivel de información• Estructura del texto• Coherencia y claridad de las ideas.	<ul style="list-style-type: none">• Rúbrica para evaluar portafolios
(Portafolio de Evidencias).	<ul style="list-style-type: none">• Nivel de reflexión• Bibliografía consultada	

c) Ruta de cuantificación-calificación de los aspectos cualitativos

Evaluar el proceso de enseñanza-aprendizaje de manera cuantitativa corresponde a una evaluación sumativa, con respecto a ésta, Frida Díaz-Barriga (2002;413) precisa:

“... su fin principal consiste en verificar el grado en que las intenciones educativas han sido alcanzadas. Por medio de la evaluación sumativa el docente conoce si los aprendizajes estipulados en las intenciones fueron cumplimentados según los criterios y las condiciones expresadas en ellas. Pero, especialmente, esta evaluación provee información que permite derivar conclusiones importantes sobre el grado de éxito y eficacia de la experiencia educativa global emprendida”.

Para cumplir con este propósito se propone la siguiente ruta para la evaluación cuantitativa de la asignatura de Laboratorio de Cómputo I:

Tipos de contenido	Distribución porcentual	Distribución porcentual con base a los aspectos centrados en el alumno	%	Calificación
Procedimental	45 %	<ul style="list-style-type: none"> • Realiza mapa mental por equipo sobre el tema asignado de la unidad de aprendizaje I. • Exposición por equipos de los mapas mentales sobre temas de la unidad (el que les haya tocado). • Elabora una representación gráfica sobre el funcionamiento básico de una computadora. • Realiza prácticas de laboratorio para generar dispositivos de almacenamiento con información organizada. (Ambiente Gráfico Windows) • Realiza prácticas de laboratorio para proteger y respaldar información. (Software antivirus). 	10 10 5 10 10	5 de 10

Continuación...

Tipos de contenido	Distribución porcentual	Distribución porcentual con base a los aspectos centrados en el alumno	%	Calificación
Declarativo	20 %	<ul style="list-style-type: none"> • Reporte escrito sobre contenido abordado en el mapa mental. • Elaboración de texto individual de las ventajas y desventajas del uso de las computadoras en la actualidad. • Contesta el examen de opción múltiple de la Unidad de Aprendizaje II. • Aprendizaje en parejas (investigación extraclase) sobre los sistemas operativos de Windows. • Contesta examen escrito de la Unidad de Aprendizaje III. • Reporte de práctica de Estructura de carpetas y guardado de información en un medio de almacenamiento • Realiza reporte de ejercicio práctico para proteger información en dispositivos de almacenamiento y respaldar información. 	<p>2</p> <p>3</p> <p>3</p> <p>3</p> <p>3</p> <p>4</p> <p>2</p>	1.5 de 10
Actitudinal	15 %	Procesos de autoevaluación en base a: <ul style="list-style-type: none"> • Puntualidad y asistencia • Respeto y tolerancia • Honestidad • Cumplimiento del reglamento del Laboratorio de Cómputo 	<p>3</p> <p>3</p> <p>4</p> <p>5</p>	1.5 de 10

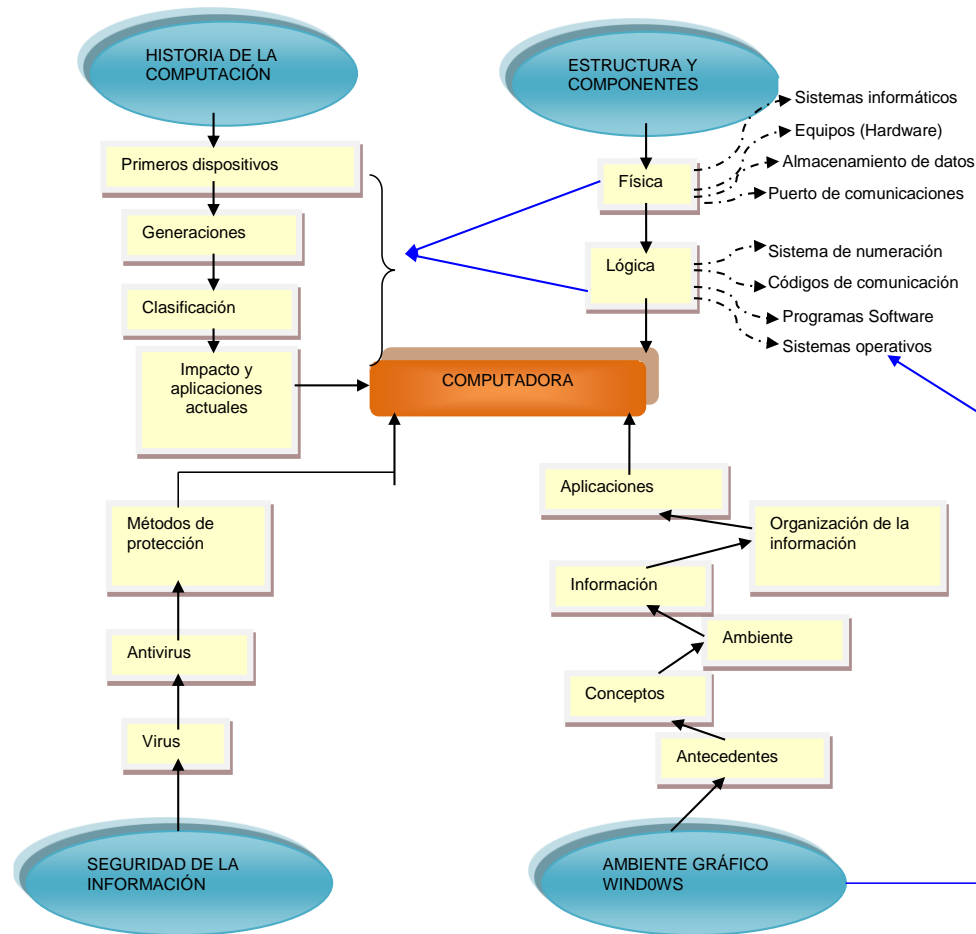
Continuación...

Tipos de contenido	Distribución porcentual	Distribución porcentual con base a los aspectos centrados en el alumno	%	Calificación
Producto (Carpeta de Trabajo)	20 %	<ul style="list-style-type: none">• Nivel de información• Nivel de contraste de ideas• Estructura del texto• Coherencia y claridad de las ideas• Nivel de honestidad y puntualidad	4 4 3 3 6	2

La implementación de una evaluación de esta naturaleza, en la que se vinculen los aspectos cualitativos con los cuantitativos, da como resultado una valoración mas justa, sobretodo, cuando es compartida por diversas asignaturas en aspectos y criterios muy semejantes.

Por las consideraciones expuestas, a manera de conclusión, sugerimos este programa, con modalidad orientativa, dejando a la libertad de los docentes la incorporación de otros aspectos de evaluación y ponderación, acorde a sus necesidades y exigencias del programa.

REPRESENTACIÓN GRÁFICA DEL CURSO



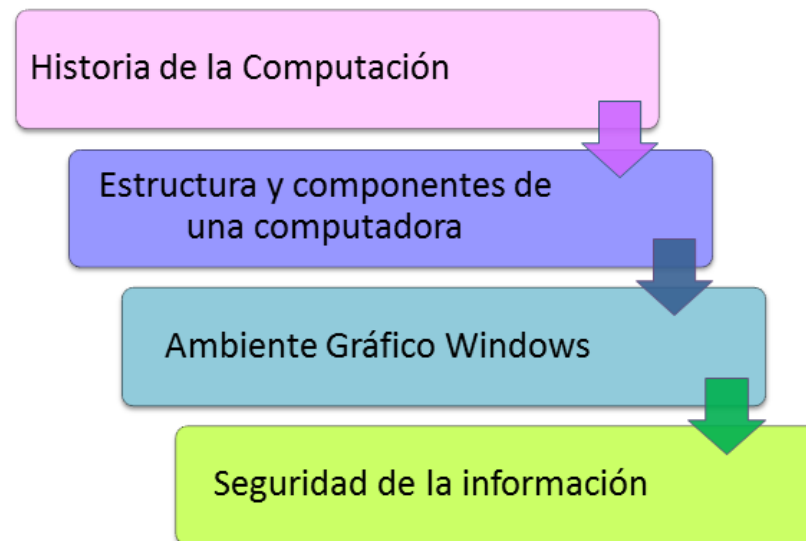
Los contenidos temáticos como tales, permiten el acercamiento de los sujetos con el conocimiento. Sería ilógico un proceso de educación intencionada, al margen de la selección y organización de estos contenidos. Por ello, para la asignatura de Laboratorio de Cómputo I, en cumplimiento con los propósitos, se establecen los siguientes contenidos organizados en unidades de aprendizaje:

ESTRUCTURA GENERAL DEL CURSO

Los contenidos operativos de la asignatura generan experiencias de aprendizaje para que los estudiantes expresen conocimientos y desarrollen habilidades y actitudes, para realizar trabajos de investigación, resolver problemas, producir materiales y transferir información de manera efectiva con los recursos tecnológicos a su alcance.

Laboratorio de Cómputo I como parte del Plan de Estudios, tiene dos dimensiones: una como asignatura la cual se desarrolla en el programa y donde se utilizan estrategias formales para el desarrollo de competencias genéricas, disciplinarias básicas y extendidas. Otra, como eje transversal donde los maestros de todas las asignaturas y módulos hacen uso de los recursos tecnológicos para desarrollar sus estrategias de aprendizaje, por medio de proyectos que permiten interactuar de manera multidisciplinar o interdisciplinar.

El curso de Laboratorio de Cómputo I consta de cuatro unidades de aprendizaje, las cuales contienen a la vez un conjunto de secuencias didácticas que permiten llevar a cabo los procesos de aprendizaje en relación con las competencias a desarrollar en los estudiantes.



ASIGNATURA		LABORATORIO DE CÓMPUTO I
COMPETENCIA CENTRAL		Utiliza las funciones de uso común de Windows a fin de aplicar las habilidades en la administración de datos y recursos informáticos.
UNIDADES DE APRENDIZAJE	COMPETENCIA DE UNIDAD	Totales
I. Historia de la Computación	Analiza los procesos de evolución de la Computación que le permita contrastar el impacto del avance tecnológico de cada época y la importancia de su aplicación en la actualidad.	3
II. Estructura y componentes de una computadora	Distingue los componentes de la estructura física y lógica de una computadora, a fin de identificar su uso y funcionamiento.	6
III. Ambiente Gráfico Windows	Utiliza las funciones de un ambiente gráfico (Windows) para administrar información escolar y personal de manera responsable.	33
IV. Seguridad de la información	Maneja un programa antivirus que le ayude a proteger y asegurar el buen funcionamiento lógico y físico de la computadora.	6
Totales:		48 horas

DESARROLLO DE LAS UNIDADES DE APRENDIZAJE

UNIDAD DE APRENDIZAJE I	<i>Historia de la computación</i>	N° HORAS 3
COMPETENCIA DE UNIDAD	Analiza los procesos de evolución de la Computación que le permita contrastar el impacto del avance tecnológico de cada época y la importancia de su aplicación en la actualidad.	
COMPETENCIAS Y ATRIBUTOS DEL PERFIL DEL EGRESADO QUE PROMUEVE	COMPETENCIAS DISCIPLINARES BÁSICAS QUE PROMUEVE	
4, 5, 6, 7, y 8	Básicas: 12 Extendidas: 5 y 10	

SABERES ESPECÍFICOS A DESARROLLAR		
CONCEPTUALES	PROCEDIMENTALES	ACTITUDINALES-VALORALES
<ul style="list-style-type: none"> • Describe los avances tecnológicos de la computación a través del tiempo. • Comprende la importancia del uso de las computadoras en diferentes áreas de la sociedad actual. 	<ul style="list-style-type: none"> • Organiza y selecciona información para la elaboración de mapas mentales y textos individuales de los temas de la unidad. 	<ul style="list-style-type: none"> • Valora la importancia del uso de la computadora en su vida académica y social. • Asume una actitud responsable ante el uso de la información y del equipo de cómputo.

CONTENIDOS TEMATICOS

1. Antecedentes de la computación
 - 1.1. Historia de la computación
 - 1.1.1. Dispositivos mecánicos de cálculo
 - 1.1.2. Dispositivos electromecánicos de cálculo
 - 1.1.3. Las primeras computadoras
 - 1.2. Generaciones de computadoras
 - 1.2.1. Primera generación
 - 1.2.2. Segunda generación
 - 1.2.3. Tercera generación
 - 1.2.4. Cuarta generación
 - 1.2.5. Quinta generación
 - 1.3. Clasificación de las computadoras
 - 1.4. El impacto de las computadoras en la sociedad
 - 1.5. Aplicaciones de la computación
-

DESARROLLO DE LA UNIDAD I Secuencia Didáctica

Estrategia didáctica general (estrategias de Enseñanza-Aprendizaje)

Del docente

- Exposición de propósito de la unidad.
- Exploración de conocimientos previos a través de preguntas en forma aleatoria.
- Exposición de la forma de trabajar los temas de la unidad por equipos e individual.
- Organización de los equipos de trabajo, para la elaboración del mapa mental.
- Distribución de los temas y determinación de los puntos a exponer y evaluar en la exposición.
- Entrega del material para la elaboración de mapas mentales.

Del alumno

- Actividad Exploratoria: Conocimiento previo sobre los temas de la unidad.
- Elabora una representación gráfica sobre el tema asignado.
- Exposición por equipos de los mapas mentales sobre temas de la unidad (el que les haya tocado)
- Consulta extraclase sobre impacto de las computadoras en la sociedad y la aplicación de las mismas en la sociedad.
- Elaboración de texto individual de las ventajas y desventajas del uso de las computadoras en la actualidad.

Productos/Evidencias sugeridos

- Realiza mapa mental por equipo sobre el tema asignado de la unidad de aprendizaje I.
- Exposición por equipos de los mapas mentales sobre temas de la unidad (el que les haya tocado).
- Reporte escrito sobre contenido abordado en el mapa mental.
- Elaboración de texto individual de las ventajas y desventajas del uso de las computadoras en la actualidad.
- Portafolio de evidencias.

Instrumentos de evaluación sugeridos

- Mapa mental.
- Formato de Evaluación de Exposiciones y desarrollo de temas.
- Rúbrica.
- Formato de retroalimentación de documentos escritos.
- Rúbrica para evaluar portafolio.

Producto/evidencia integradora

- Texto individual que describa las ventajas y desventajas del uso de las computadoras en la actualidad.

ELEMENTOS PARA EVALUAR LA UNIDAD

Para evaluar los procesos de desarrollo de las competencias establecidas en este programa, en concordancia con los del diseño curricular, se consideran como elementos básicos: a) qué y para qué evaluar, referidos a la evaluación de los saberes de tipo declarativo, procedimental y actitudinal; b) cómo evaluar, enfocado a los diversos instrumentos de evaluación formativa aplicables en el proceso y orientados a la toma de medidas para subsanar los posibles vacíos derivados del proceso; c) cuándo evaluar, relacionado con la evaluación con base a su temporalidad (inicial, continua-procesual y final); d) quiénes han de evaluar, elemento referido a la evaluación con base a los agentes que participan en este proceso, motivo por el cual se pretende promover la auto-co-heteroevaluación.

RECURSOS Y MEDIOS DE APOYO DIDÁCTICO

Recursos materiales:

- Antología de Laboratorio de cómputo I (DGEP)
- Software
- Internet
- Revistas
- Periódicos.

Medios:

- Computadoras
- Cañón
- Pintarrón
- Plumones, etc.

Medios electrónicos:

- Internet
-

UNIDAD DE APRENDIZAJE II	<i>Estructura y componentes de una computadora</i>	N° HORAS
COMPETENCIA DE UNIDAD	Distingue los componentes de la estructura física y lógica de una computadora, a fin de identificar su uso y funcionamiento.	6
COMPETENCIAS Y ATRIBUTOS DEL PERFIL DEL EGRESADO QUE PROMUEVE	COMPETENCIAS DISCIPLINARES BÁSICAS QUE PROMUEVE	
4, 5, 6, 7, y 8	Básicas: 12 Extendidas: 5 y 10	

SABERES ESPECÍFICOS A DESARROLLAR		
CONCEPTUALES	PROCEDIMENTALES	ACTITUDINALES-VALORALES
<ul style="list-style-type: none"> • Reconoce la diferencia entre hardware y software. • Describe el funcionamiento básico de una computadora: entrada, proceso y salida. • Reconoce los componentes físicos de una computadora y sus funciones. (Procesador, memoria principal, dispositivos de entrada, salida, almacenamiento y comunicación). • Reconoce los componentes lógicos de una computadora y sus funciones. (Programas de sistema, de desarrollo o lenguaje de programación y programas de aplicación). • Define qué es un sistema operativo y sus funciones. 	<ul style="list-style-type: none"> • Utiliza las funciones básicas de una computadora. • Opera las funciones básicas de los componentes físicos y lógicos de una computadora. 	<ul style="list-style-type: none"> • Valora la importancia del uso de la computadora en su vida académica y social. • Asume una actitud responsable ante el uso de la información y del equipo de cómputo.

CONTENIDOS TEMATICOS

- 2. Estructura y componentes de una computadora
 - 2.1. Estructura física de la computadora
 - 2.1.1. Sistema informático
 - 2.1.2. Equipos (hardware)
 - 2.1.2.1. Unidades de entrada y salida
 - 2.1.2.2. Unidad central de procesamiento
 - 2.1.3. Almacenamiento de datos
 - 2.1.4. Puertos de comunicaciones
 - 2.2. Estructura lógica de la computadora
 - 2.2.1. Sistemas de numeración
 - 2.2.1.1. Sistemas modernos de numeración
 - 2.2.2. Códigos de comunicación
 - 2.2.3. Programas (software)
 - 2.2.4. Sistema operativo
 - 2.2.4.1. Tipos de sistemas operativos
 - 2.2.4.2. Sistemas operativos gráficos
-

DESARROLLO DE LA UNIDAD II Secuencia Didáctica

Estrategia didáctica general (estrategias de Enseñanza-Aprendizaje)

Del docente

- Exposición de propósito de la unidad.
- Exploración de conocimientos previos a través de preguntas en forma aleatoria
- Exposición de las características básicas de una computadora y sus componentes.
- Incentivación de preguntas claves.
- Elaboración, aplicación y revisión de examen de opción múltiple.

Del alumno

- Actividad Exploratoria: Conocimiento previo sobre Manejo de la computadora. (Elementos de hardware, software, unidades de medida de almacenamiento y procesamiento de datos).
- Elaboración de una representación gráfica sobre el funcionamiento básico de una computadora.
- Responde oralmente preguntas claves.
- Contesta el examen de opción múltiple.

Productos/Evidencias sugeridos

- Elabora una representación gráfica sobre el funcionamiento básico de una computadora.
- Examen de opción múltiple de la Unidad de Aprendizaje II.
- Portafolio de evidencias.

Instrumentos de evaluación sugeridos

- Esquema
- Examen
- Rúbrica para evaluar portafolios

Producto/evidencia integradora

- Examen de opción múltiple de los temas de la unidad.

ELEMENTOS PARA EVALUAR LA UNIDAD

Para evaluar los procesos de desarrollo de las competencias establecidas en este programa, en concordancia con los del diseño curricular, se consideran como elementos básicos: a) qué y para qué evaluar, referidos a la evaluación de los saberes de tipo declarativo, procedimental y actitudinal; b) cómo evaluar, enfocado a los diversos instrumentos de evaluación formativa aplicables en el proceso y orientados a la toma de medidas para subsanar los posibles vacíos derivados del proceso; c) cuándo evaluar, relacionado con la evaluación con base a su temporalidad (inicial, continua-procesual y final); d) quiénes han de evaluar, elemento referido a la evaluación con base a los agentes que participan en este proceso, motivo por el cual se pretende promover la auto-co-heteroevaluación.

RECURSOS Y MEDIOS DE APOYO DIDÁCTICO

Recursos materiales:

- Libro de Laboratorio de cómputo I (DGEP)
- Software
- Internet
- Revistas
- Periódicos

Medios:

- Computadoras
- Cañón
- Pintarrón
- Plumones, etc.

Medios electrónicos:

- Internet
-

UNIDAD DE APRENDIZAJE III	<i>Ambiente Gráfico Windows</i>	N° HORAS 33
COMPETENCIA DE UNIDAD	Utiliza las funciones de un ambiente gráfico (Windows) para administrar información escolar y personal de manera responsable.	
COMPETENCIAS Y ATRIBUTOS DEL PERFIL DEL EGRESADO QUE PROMUEVE	COMPETENCIAS DISCIPLINARES BÁSICAS QUE PROMUEVE	
4, 5, 6, 7, y 8	Básicas: 12 Extendidas: 5 y 10	

SABERES ESPECÍFICOS A DESARROLLAR		
CONCEPTUALES	PROCEDIMENTALES	ACTITUDINALES-VALORALES
<ul style="list-style-type: none"> • Define qué es un sistema operativo y sus funciones. • Identifica el entorno de trabajo del ambiente gráfico. • Enuncia las funciones básicas del explorador de archivos. 	<ul style="list-style-type: none"> • Maneja las operaciones de entrada y salida del sistema operativo. • Maneja operaciones de exploración y localización de archivos en una unidad de almacenamiento. • Manipula los archivos (elimina, copia, mueve, envía) • Organiza carpetas y archivos de una unidad de almacenamiento. 	<ul style="list-style-type: none"> • Valora la importancia del uso de la computadora en su vida académica y social. • Asume una actitud responsable ante el uso de la información y del equipo de cómputo.

CONTENIDOS TEMATICOS

- 3. Introducción
 - 3.1. Conceptos básicos
 - 3.1.1. Recordando el Sistema Operativo
 - 3.1.2. Las ventanas de Windows
 - 3.2. El Escritorio
 - 3.2.1. ¿Qué es el Escritorio?
 - 3.2.2. Las barras y el botón Inicio
 - 3.2.3. Los iconos y accesos directos
 - 3.2.4. Cómo organizar los iconos del Escritorio
 - 3.2.5. Cómo crear accesos directos
 - 3.2.6. Cómo cambiar la fecha y la hora del reloj
 - 3.2.7. Visualizar las barras de herramientas
 - 3.3. El Explorador
 - 3.3.1. Archivos, carpetas y unidades
 - 3.3.2. Árbol de directorios
 - 3.3.3. Iniciar el Explorador
 - 3.3.4. La ventana del Explorador
 - 3.3.5. Las vistas del Explorador
 - 3.3.6. Trabajo con archivos y carpetas
 - 3.3.6.1. Seleccionar, copiar, mover, eliminar, cambiar nombre y ordenar
 - 3.3.6.2. Otras formas de copiar y mover
 - 3.3.6.3. Propiedades de archivos o carpetas
 - 3.3.6.4. Mostrar archivos y carpetas ocultas
 - 3.3.6.5. Compartir carpetas
 - 3.3.7. Buscar
 - 3.3.7.1. Archivos o carpetas
 - 3.3.7.2. Equipos
- 3.4. La Papelera
 - 3.4.1. Conocer la papelera
 - 3.4.2. Restaurar archivos o carpetas
 - 3.4.3. Eliminar archivos o carpetas
 - 3.4.4. Vaciar la papelera
- 3.5. Aplicaciones
 - 3.5.1. Paint
 - 3.5.2. Wordpad
 - 3.5.3. Propiedades de mi PC
 - 3.5.4. Desfragmentar
 - 3.5.5. Comprobación de errores (scandisk)
 - 3.5.6. Ayudas en Windows

DESARROLLO DE LA UNIDAD III Secuencia Didáctica

Estrategia didáctica general (estrategias de Enseñanza-Aprendizaje)

Del docente

- Exposición de propósito de la unidad.
- Clases expositivas.
- Activación de conocimientos a través de preguntas simples a estudiantes para aclarar dudas.
- Introducción al contenido en base al libro de texto.
- Expone la importancia del entorno de trabajo del sistema operativo como parte de las funciones de una computadora.
- Explica la forma en que se realizan las funciones básicas del sistema operativo.
- Modela la aplicación de las funciones básicas del explorador de archivos.
- Observación y guía del desarrollo de prácticas de los estudiantes.
- Elaboración, aplicación y revisión de prácticas de laboratorio.
- Elaboración, aplicación y revisión de examen.
- Actividades de reforzamiento de conocimientos.

Del alumno

- Actividad exploratoria: conocimiento previo sobre sistema operativo y ambiente gráfico.
- Aprendizaje en parejas (consulta extraclase) sobre los sistemas operativos de Windows.
- Emplea las funciones básicas de Windows en ejercicios guiados.
- Genera dispositivos de almacenamiento con información organizada.
- Realiza prácticas de laboratorio.
- Contesta examen escrito.

Productos/Evidencias sugeridos

- Realiza prácticas de laboratorio para generar dispositivos de almacenamiento con información organizada. (Ambiente Gráfico Windows)
- Aprendizaje en parejas (investigación extraclase) sobre los sistemas operativos de Windows.
- Contesta examen escrito de la Unidad de Aprendizaje III.
- Portafolio de evidencias.

Instrumentos de evaluación sugeridos

- Guía de observación de prácticas de laboratorio
- Escala de rango
- Examen
- Rúbrica para evaluar portafolios

Producto/evidencia integradora

- Reporte de práctica de Estructura de carpetas y guardado de información en un medio de almacenamiento

ELEMENTOS PARA EVALUAR LA UNIDAD

Para evaluar los procesos de desarrollo de las competencias establecidas en este programa, en concordancia con los del diseño curricular, se consideran como elementos básicos: a) qué y para qué evaluar, referidos a la evaluación de los saberes de tipo declarativo, procedimental y actitudinal; b) cómo evaluar, enfocado a los diversos instrumentos de evaluación formativa aplicables en el proceso y orientados a la toma de medidas para subsanar los posibles vacíos derivados del proceso; c) cuándo evaluar, relacionado con la evaluación con base a su temporalidad (inicial, continua-procesual y final); d) quiénes han de evaluar, elemento referido a la evaluación con base a los agentes que participan en este proceso, motivo por el cual se pretende promover la auto-co-heteroevaluación.

RECURSOS Y MEDIOS DE APOYO DIDÁCTICO

Recursos materiales:

- Libro de Laboratorio de cómputo I (DGEP)
- Software
- Internet
- Revistas
- Periódicos.

Medios:

- Computadoras
- Cañón
- Pintarrón
- Plumones, etc.

Medios electrónicos:

- Internet
-

UNIDAD DE APRENDIZAJE IV	<i>Seguridad de la información</i>	N° HORAS
COMPETENCIA DE UNIDAD	Maneja un programa antivirus que le ayude a proteger y asegurar el buen funcionamiento lógico y físico de la computadora.	
COMPETENCIAS Y ATRIBUTOS DEL PERFIL DEL EGRESADO QUE PROMUEVE	COMPETENCIAS DISCIPLINARES BÁSICAS QUE PROMUEVE	
4, 5, 6, 7, y 8	Básicas: 12 Extendidas: 5 y 10	

SABERES ESPECÍFICOS A DESARROLLAR		
CONCEPTUALES	PROCEDIMENTALES	ACTITUDINALES-VALORALES
<ul style="list-style-type: none"> • Identifica las características del software dañino. • Conoce el concepto de virus computacional. • Describe el proceso para detectar y eliminar software dañino. • Reconoce la importancia de la actualización del software antivirus. 	<ul style="list-style-type: none"> • Efectúa medidas de seguridad de la información: uso de antivirus, respaldo de información. 	<ul style="list-style-type: none"> • Valora la importancia del uso de la computadora en su vida académica y social. • Asume una actitud responsable ante el uso de la información y del equipo de cómputo.

CONTENIDOS TEMATICOS

- 4. Introducción
 - 4.1. Virus y antivirus computacionales
 - 4.1.1. Definición de virus computacional
 - 4.1.2. Características de los virus
 - 4.1.3. Medidas de protección contra virus computacionales
 - 4.2. Uso de un programa antivirus
 - 4.2.1. Ejecutar el programa
 - 4.2.2. Examinar archivos
 - 4.2.3. Conocer el estado de los archivos
 - 4.2.4. Eliminación de virus
 - 4.2.5. Respaldo de información
-

DESARROLLO DE LA UNIDAD IV Secuencia Didáctica

Estrategia didáctica general (estrategias de Enseñanza-Aprendizaje)

Del docente

- Exposición de propósito de la unidad.
- Clases expositivas.
- Exposición y análisis de la importancia de proteger la información comentando con casos reales.
- Introducción al contenido en base al libro de texto.
- Exposición de medidas de prevención de software dañino, utilizando de manera oportuna los dispositivos correspondientes.
- Modela ejecución de medidas de seguridad en ejercicios prácticos.
- Observación y guía del desarrollo de prácticas de los estudiantes.
- Elaboración, aplicación y revisión de prácticas de laboratorio.

Del alumno

- Usa software antivirus y sigue procedimientos para protección de archivos.
- Emplea dispositivos libres de virus, respalda información y protege archivos.
- Realiza práctica de laboratorio.

Productos/Evidencias sugeridos

- Realiza prácticas de laboratorio para proteger y respaldar información. (Software antivirus.
- Realiza reporte de ejercicio práctico para proteger información en dispositivos de almacenamiento y respaldar información.
- Portafolio de evidencias.

Instrumentos de evaluación sugeridos

- Guía de observación de prácticas de laboratorio
- Escala de rango
- Rúbrica para evaluar portafolios

Producto/evidencia integradora

- Reporte de ejercicio práctico para proteger información en dispositivos de almacenamiento y respaldar información.

ELEMENTOS PARA EVALUAR LA UNIDAD

Para evaluar los procesos de desarrollo de las competencias establecidas en este programa, en concordancia con los del diseño curricular, se consideran como elementos básicos: a) qué y para qué evaluar, referidos a la evaluación de los saberes de tipo declarativo, procedimental y actitudinal; b) cómo evaluar, enfocado a los diversos instrumentos de evaluación formativa aplicables en el proceso y orientados a la toma de medidas para subsanar los posibles vacíos derivados del proceso; c) cuándo evaluar, relacionado con la evaluación con base a su temporalidad (inicial, continua-procesual y final); d) quiénes han de evaluar, elemento referido a la evaluación con base a los agentes que participan en este proceso, motivo por el cual se pretende promover la auto-co-heteroevaluación.

RECURSOS Y MEDIOS DE APOYO DIDÁCTICO

Recursos materiales:

- Libro de Laboratorio de cómputo I (DGEP)
- Software
- Internet
- Revistas
- Periódicos

Medios:

- Computadoras
- Cañón
- Pintarrón
- Plumones, etc.

Medios electrónicos:

- Internet
-

BIBLIOGRAFIA DEL CURSO

Básica:

- Bielsa, I. y Torres, R. del C. (2011). *Laboratorio de cómputo I*. México, D.F.: Santillana.
- Ferreyra, G. (2000). *Informática para cursos de bachillerato*. México, D.F.: Alfaomega.

Complementaria:

- Beekman, George. *Introducción a la informática*. España. Pearson Prentice Hall. 2006.
- Bielsa Isabel y Rosa Torres. *Informática I*. México. Santillana. 2009.
- Cecilia Pérez. *Informática I*. México. St Editorial. 2009.
- Noguez Julieta y Ferrer María. *Informática*. México. Santillana. 2006.
- Norton, Peter. *Introducción a la computación*. México. Mc Graw Hill. 2001.
- Prieto Alberto y Beatriz Prieto. *Conceptos de Informática Schaum*. España. Mc Graw Hill. 2005.

REFERENCIAS BIBLIOGRÁFICAS CONSULTADAS PARA ELABORAR EL PROGRAMA

- Biggs, John. *La calidad del aprendizaje universitario*. Narcea. Barcelona. 2006.
- Carretero Mario. *Constructivismo y Educación*. Buenos Aires. Paidós. 2009.
- DGEP-UAS. *Currículo del Bachillerato*. 2006 (Proyecto de Reforma). Culiacán Rosales, Sinaloa; junio de 2006.
- DGEP-UAS. *Programa de Estudios*. Laboratorio de Cómputo I. Primer Semestre, Culiacán, Sinaloa, 2006.
- Frida Díaz y G. Hernández. *Estrategias docentes para un aprendizaje significativo*. México. Mc. Graw Hill. 2002.